

Schnellstart-Anleitung

VERWENDUNG AUF ANDROID-SMARTPHONE



Einige in diesem Dokument beschriebenen Funktionen erfordern ein bestimmtes Abonnement oder bestimmte Optionen.

Alcatel·Lucent
Enterprise



Entdecken Sie Ihre mobile Zusammenarbeitslösung



Präsenz manuell einstellen (Verfügbarkeit)

- Online
- Abwesend
- Unsichtbar
- Bitte nicht stören

Verwaltung der Telefonie

Zugang zu Ihren Profileinstellungen (Telefonnummern, Funktion, Avatar, ...)

Für Hilfe stellen Sie eine Frage in natürlicher Sprache an den Chatbot "Emily"

Greifen Sie über Ihren Browser auf das Helpcenter zu (Videos, Tutorials, etc...)

Zugriff auf die Anwendungseinstellungen (Ihre Präferenzen und Optionen)

Matthias Skender
Alcatel-Lucent Enterprise
Kein Termin heute

- Online
- ☎ Telefonie
- 🗨️ Besprechungen
- ☁️ Meine Rainbow-Freigabe
- 👤 Profil
- 👤 Emily (e-Support)
- ❓ Help Center
- ⚙️ Einstellungen
- ℹ️ Info
- 🚪 Abmelden

Suchbereich (Kontakte, Kategorien, Text, Bubbles, Unternehmen)

Zugriff auf die Zifferntastatur

Schneller Zugang zu den Favoriten (Kontakte, Gruppen, Chatbots)

Rufen Sie diesen Kontakt an

Einzelheiten zu diesem Kontakt

Visualisierung aus einer gemeinsamen Datei

Aufnehmen einer Sprachnotiz

Anfügen von Dateien, Fotos, Videobotchaften, Ihrer Position, ...

17:56 46%

Suchen...

EUNO-T., Dach Bu., Matze, Abstim., EUNO T., ...

ETK Tech-Update 17:53
Sie: irgendwie fehlen mir aber noch ...

Dach Bubble for weekly team c... 17:40
Well...na sagen wir mal so: alles ist ...

EmilFrey intern Klärung Preise 17:25
Peter Steuer beendet die Freigabe ei...

Abstimmung Virtuelle Techdays 16:41
Ok. Cool. Die ALSO macht auch eine...

Günter Neuleitner 16:22
Günter Neuleitner hat Sie angerufen

Nicolai Blonner 16:18
Nicolai Blonner hat Sie angerufen

PreSales Workshop Voice 15:47
Gerne. Danke für die Info.

Ihre jüngsten Interaktionen mit Kontakten, Gruppen oder Chatbots

Nachrichten-Kanäle Kontakte Bubbles (Arbeitsgruppen) Anrufliste

Hauptmerkmale der Anwendung für Android

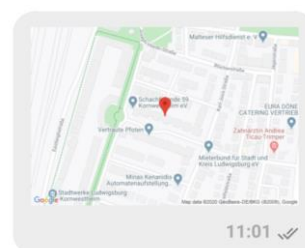
TELEPHONIE

- GSM-Modus oder Softphone-Modus (Anruf über Internet)
- Telefoniestatus
- Professionelle Voice-Mail-Benachrichtigung
- Wahlwiederholung, Weiterleitung, 3-er-Konferenz, Anrufweiterleitung an die professionelle Voicemail oder an eine andere Rufnummer
- Suche in Unternehmensverzeichnissen und in den persönlichen Kontakten des Smartphones
- Detaillierte Historie aller Anrufe

ALLE	VERPASST	VOICEMAILS
	Günter Neuleitner	16:20
	Auf dem Handy online	↙ ⓘ
	Nicolai Blonner	15:59
	Online	↙ ⓘ
	Marius Istel	14:37
	Auf dem Handy online	↙ ⓘ
	Sigmund Tragl	11:21
	Online	↙ ⓘ
	0076188063482	10:18
		↙ ⓘ

ZUSAMMENARBEIT

- Kontakte und Einladung von Kontakten
- Instant Messaging und Präsenz
- Audio-/Videokommunikation mit einem anderen Benutzer
- Arbeitsgruppen (Bubbles) mit Benutzern innerhalb und ausserhalb der Organisation (Chat, File-Sharing, ...)
- Webkonferenzen für bis zu 30 Teilnehmer, intern oder extern (Sprache, Video, Bildschirmfreigabe)
- Telefonkonferenzen, bis zu 100 Teilnehmer
- Interne oder externe Nachrichtenkanäle in Form von Multimedia-Artikeln (Text, Links, Bilder, Dateien, Videos)
- Persönlicher Speicherplatz für die gemeinsame Nutzung von Dateien mit Kontakten oder innerhalb der Arbeitsgruppen
- Gemeinsame Nutzung von GPS-Positionen (Google Maps)



Effiziente Verwaltung Ihrer eingehenden Anrufe




Ich rufe Sie sobald wie möglich zurück.
 Entschuldigen Sie bitte, ich bin in einer Konferenz
 Hinterlassen Sie mir bitte eine Nachricht



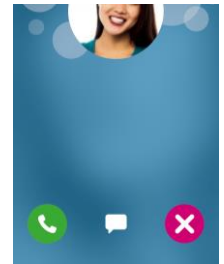
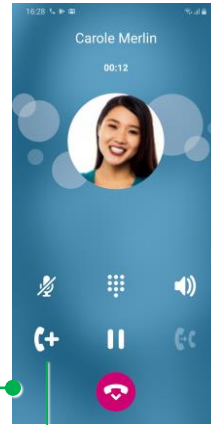
Wenn Sie einen professionellen Voicemail-Dienst haben

Den Anruf auf eine andere Leitung umleiten
 Weiterleitung an Ihre Mailbox



Wenn Sie keinen professionellen Voicemail-Dienst haben

Den Anruf ablehnen



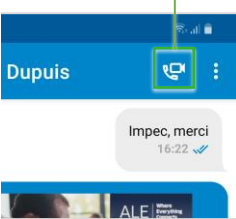
Audio-Internetanruf (nicht über Büroapparat)

Senden Sie eine Sofortnachricht, wenn Sie den Anruf nicht entgegennehmen können

Geschäftliche Anrufe tätigen



Um eine Rufnummer einzugeben, verwenden Sie die Zifferntastatur



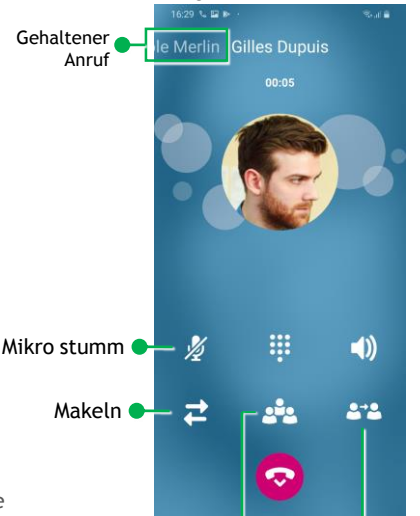
Suchen Sie nach einem Kontakt und wählen Sie dann die Art des Anrufs, den Sie einleiten möchten.



Einem Audio- oder Videoanruf tätigen (nicht über die Telefonanlage des Unternehmens)

Telefonanruf über Ihre zugeordneten Geräte und Funktionen (Doppelanruf, Transfer, usw. ...), normal oder über Kurzwahl

Einem zweiten Anruf tätigen oder beantworten



Gehaltener Anruf

Mikro stumm

Makeln

3-er-Konferenz


Den Anruf weiterleiten

Bubbles & Web-Konferenzen


- Erstellen und betreiben Sie Bubbles (Arbeitsgruppen), auch mit externen Gästen.
- Sie können jederzeit eine Webkonferenz mit allen Teilnehmern in Ihrer Bubble (maximal 30) starten.



Senden Sie Ihr Video (Frontkamera)



Ein Objekt oder eine Situation anzeigen (Rückseitige Kamera)



- Mit Webkonferenzen ist es sehr einfach, Sprach- und Videokonferenzen sowie die gemeinsame Bildschirmnutzung für alle Teilnehmer gemeinsam zu nutzen.
- Innerhalb derselben Konferenz können die Teilnehmer einen Browser, ein Mobiltelefon, die Rainbow-Software für Windows oder Mac oder einen mit Rainbow Room ausgestatteten Konferenzraum verwenden.
- Wählen Sie den Videostream des Teilnehmers Ihrer Wahl oder eine Bildschirmfreigabe aus.

